



Instructivo para la Elaboración del Plan Operativo Institucional

1. Acceda al SPR desde la página de la STP o con la dirección: spr.stp.gov.py

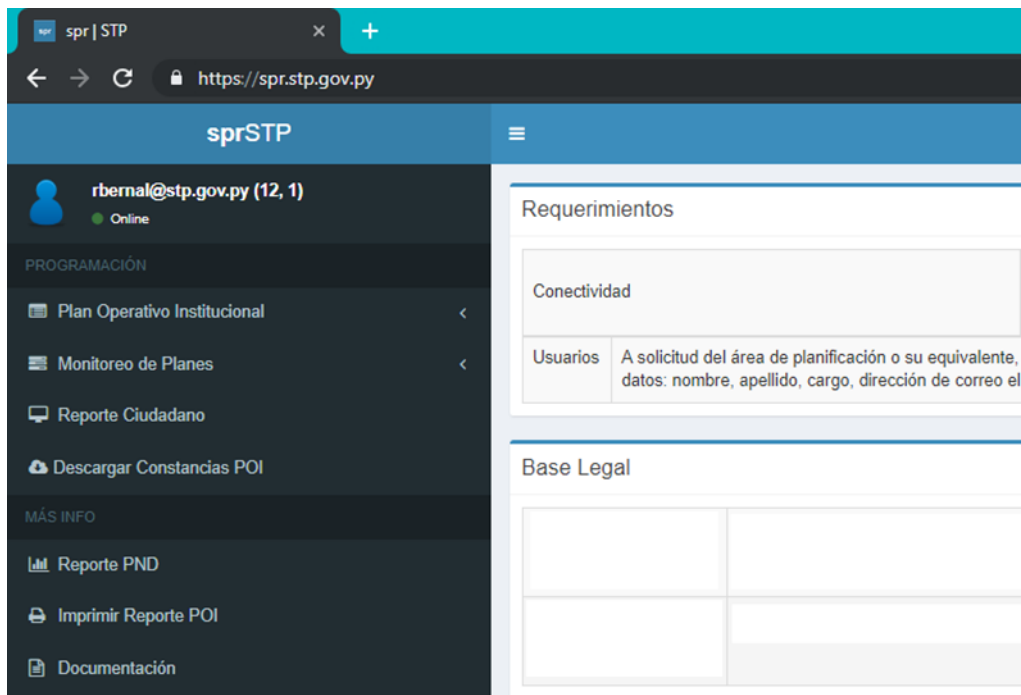
The screenshot shows the website interface for the Secretaría Técnica de Planificación del Desarrollo Económico y Social (STP). The header includes the national emblem, the organization's name in Spanish and Guaraní, and the slogan "Paraguay de la gente". A navigation menu contains items like "Inicio", "Institucional", "Biblioteca Digital", "Transparencia", "Contacto", and "Logos y recursos". A dropdown menu for "Institucional" is open, listing options such as "Sistema de Planificación", "Mapas", "Concursos", "Becas", "Interno", "MECIP", "Informes de Gestión", and "Estadísticas". Below this, a list of links includes "Conozca el SPR", "Acceso al SPR", "Evaluación de indicadores", "Acceso al SSM", "Reporte Ciudadano del Tablero de Control Presidencial", "Circulares", and "Constancias SPR". A search bar is visible on the right side of the page.

2. Ingrese su usuario institucional y contraseña.

The login form consists of two input fields: "Ingrese su Usuario" and "Clave Asignada". Below these fields is a prominent blue button with the text "INICIAR SESIÓN" in white capital letters.



3. En el panel lateral izquierdo seleccione el módulo *Plan Operativo Institucional*.



Plan Operativo Institucional > Perfil Institucional

4. Al ingresar con el usuario institucional el sistema estira la estructura correspondiente debiendo completar los siguientes campos:
- **Base Legal de creación:** Identificar el rango y número de disposición legal, que dio origen a la entidad y sus respectivas modificaciones.
 - **Misión:** Identificar el propósito esencial que le da carácter constitutivo a la entidad. Para qué existe, razón de ser del ente. Es la finalidad para la cual fue creada la entidad y se asocia a los deberes primordiales del Estado.
 - **Visión:** Definir la imagen que el Organismo o Entidad del Estado se plantea a mediano y largo plazo sobre cómo espera que sea su futuro, una expectativa ideal de lo que espera que ocurra.
 - **Diagnóstico General de la Institución:** Establecer los problemas, deficiencias, debilidades, necesidades o situaciones que requieren un cambio, una solución.
 - **Objetivos Generales de la Institución:** Definir lo que espera lograr la entidad en un determinado plazo mediante las acciones de los diferentes programas en el marco de las políticas y prioridades del gobierno.
 - **Principales políticas institucionales:** Identificar cuáles serán los medios, acciones o procedimientos a ser utilizados para lograr los objetivos.



Plan Operativo Institucional > Estructura Programática

5. Se debe seleccionar el Tipo de Presupuesto, Programa, Subprograma y/o Proyecto según corresponda. Luego llenar los campos dependiendo del nivel de desagregación de la estructura.

- **Diagnóstico:** Identificar los problemas, deficiencias, debilidades, necesidades o situaciones que requieren cambio y/o solución y que atenderá el respectivo Programa, Subprograma y/o Proyecto.
- **Objetivo:** Identificar cual es el fin que pretende alcanzar el programa, subprograma y/o proyecto mediante el desarrollo de sus acciones para el cumplimiento de las políticas y prioridades institucionales del gobierno. Deben estar formulados en términos de mejora de una situación determinada.
- **Base Legal:** Identificar el rango y número de disposición legal, que dio origen al programa, subprograma y/o proyecto y sus respectivas modificaciones.
- **Departamento:** Seleccionar del catálogo lo correspondiente a la ubicación geográfica donde se desarrollaría el programa, subprograma y/o proyecto.

En los tipos de presupuestos I, II y IV, se debe llegar a nivel de proyecto y en el selector de los siguientes campos ingresar solamente la información correspondiente a:

- **Estrategia PND:** Seleccionar la estrategia principal en la cual contribuirá el Programa, Subprograma y/o Proyecto.
- **Unidad Responsable:** Seleccionar la unidad responsable de la ejecución del Programa, Subprograma y/o Proyecto.
- **Clasificación Funcional:** Seleccionar el grupo funcional donde intervendrá el Programa, Subprograma y/o Proyecto.
- **Departamento:** Seleccionar la ubicación geográfica donde se desarrollaría el programa, subprograma y/o proyecto.

Proyecto: 12.1.3.3.0.3) PROYECTO INNOVA (INNOVACIÓN EN E(CONACYT)

Proyecto Snip	112
Diagnostico	CURSOS DE POSGRADO DIRIGIDO A PERSONAL TÉCNICO DE LAS EMPRESAS FINANCIADOS RECURSOS HUMANOS CALIFICADOS EN EMPRESAS NACIONALES INCENTIVADOS Y FORMADOS ADMINISTRACIÓN EFICIENTE Y TRANSPARENTE DE RECURSOS Y BIENES PÚBLICOS. INVERSION NACIONAL E INVERSION EXTRANJERA DIRECTA EN SECTORES DE CONOCIMIENTO INTENSIVO FOMENTADAS LONGITUD MÁXIMA SISTEMA M. HACIENDA = 1000 CARACTERES.
Objetivo	* EL OBJETIVO GENERAL DEL PROGRAMA ES CONTRIBUIR A LA MEJORA DE LA PRODUCTIVIDAD DE LA ECONOMÍA PARAGUAYA. LOS OBJETIVOS ESPECÍFICOS SON: I) FOMENTAR EL CRECIMIENTO DE LA INVERSIÓN EN INVESTIGACIÓN APLICADA E INNOVACIÓN, ESPECIALMENTE EN SECTORES PRODUCTIVOS Y SOCIALES PRIORITARIOS; Y II) AUMENTAR LA CANTIDAD Y CALIDAD DEL CAPITAL HUMANO AVANZADO PARA LA INNOVACIÓN. LONGITUD MÁXIMA SISTEMA M. HACIENDA = 2000 CARACTERES.
Resultados Esperados	RECURSOS HUMANOS CALIFICADOS EN EMPRESAS NACIONALES INCENTIVADOS Y FORMADOS CURSOS DE POSGRADO DIRIGIDO A PERSONAL TECNICO DE LAS EMPRESAS FINANCIADOS INVERSION NACIONAL E INVERSION EXTRANJERA DIRECTA EN SECTORES DE CONOCIMIENTO INTENSIVO FOMENTADAS ADMINISTRACIÓN EFICIENTE Y TRANSPARENTE DE RECURSOS Y BIENES PÚBLICOS IMPULSO DE LA INNOVACIÓN DE LOS SECTORES PRODUCTIVOS COMO FACTOR DE COMPETITIVIDAD
Estrategia PND	2.2) Competitividad e innovación
Unidad Responsable	CONSEJO NACIONAL DE CIENCIA Y TECNOLOGIA
Clasificación Funcional	353) DIFUSION DEL CONOCIMIENTO CIENTIFICO Y TECNOLOGICO
Departamento	Alc. Nacional

Guardar



Plan Operativo Institucional > Programación de Productos

- En el selector de Programa, Subprograma y Proyecto, ingrese los códigos o seleccione los nombres de las listas desplegables y presione el botón *Buscar Productos*.

- Seleccione el Producto del catálogo, luego pulse agregar. Abajo en la misma página, en la sección de Programación de Productos, podrá visualizar los productos correspondientes vinculados al Programa, Subprograma y/o Proyecto seleccionado, con su código, denominación, unidad de medida, clase, si es final o intermedio y sus diferentes etiquetas.



Vinculación del producto con la Cadena de Valor Público.

- En el mismo módulo de *Programación de Productos*, presione el botón *Vincular Cadena de Valor* y espere que el sistema despliegue la ventana de configuración. El encabezado describe la ubicación en la estructura programática y el producto de referencia.

Resultados esperados

- Para el producto de referencia, seleccionar el o los Resultados Esperados del catálogo de resultados y vincularlos a través del botón *Agregar*. Una vez vinculados los resultados esperados, deberá registrar la contribución relativa del producto de referencia a cada uno de ellos. Haciendo uso del botón *Modificar Contribución*, asigne pesos relativos entre 0 y 1 para cada uno de los resultados esperados, de forma que el total de contribuciones sea igual a 1. Presione *Guardar Contribución*.

Vinculación Cadena de Valor			
12) Poder Ejecutivo 1) Presidencia de la República 2) Programas de Acción 2) SERVICIOS SOCIALES DE CALIDAD 5) PLANIFICACION DEL DESARROLLO 0 * 1238) SERVICIO TECNOLOGICO ENTREGADO (SERVICIOS) CLASE: N.			
Resultados Esperados Vinculados	Contrib.	Influe.	Acciones
SISTEMAS DE PROGRAMACIÓN, GESTIÓN, MONITOREO Y EVALUACIÓN, QUE ASEGURE EL CUMPLIMIENTO DE LAS POLÍTICAS, LAS NORMATIVAS, LOS PLANES, LOS PROGRAMAS, LOS PROYECTOS, IMPLEMENTADOS	0.4	0	<div style="text-align: center;"> Indicadores Modificar Contrib Modificar Influe Vincular a PND Desvincular </div>
CONDICIONES GENERADAS PARA ASEGURAR CALIDAD Y EFICIENCIA EN LOS SERVICIOS TECNOLÓGICOS	0.3	0	<div style="text-align: center;"> Indicadores Modificar Contrib Modificar Influe Vincular a PND Desvincular </div>
ACCESO A COMUNICACIÓN INCLUSIVA PARA PERSONAS SORDAS, MEJORADO.	0.2	0	<div style="text-align: center;"> Indicadores Modificar Contrib Modificar Influe Vincular a PND Desvincular </div>
INTEGRADOS Y SIMPLIFICADOS, LOS TRÁMITES Y SERVICIOS DE GESTIÓN DOCUMENTAL VALIÉNDOSE DE MEDIOS ELECTRÓNICOS Y SISTEMAS DE INTERCAMBIO DE INFORMACIÓN.	0.1	0	<div style="text-align: center;"> Indicadores Modificar Contrib Modificar Influe Vincular a PND Desvincular </div>
Total de contribución:	1	0	



Indicadores de resultado

- Para cada resultado esperado, presione el botón *Indicadores*, y en la pantalla siguiente seleccione el indicador pertinente del catálogo de indicadores con el botón *Agregar*.
- En la sección de *Indicadores Vinculados > Administrar*, podrá *Editar* la ficha del indicador, *Agregar Metas*, *Agregar Avances* y *Borrar* el Indicador Vinculado.

Indicadores Vinculados						
Copy		CSV	Excel	PDF	Print	Buscar: <input type="text"/>
Indicadores Vinculados						
Nombre	Tipo Indicador	Unidad de Medida	Frecuencia de Medición	Fuente de Datos	Administrar	
% de instituciones públicas que implementan el Tablero de Control para el monitoreo de indicadores institucionales.	Indicador de resultado	Porcentaje	12	Registros STP		

- Para agregar nuevos indicadores al catálogo, utilice el botón de *Agregar Indicador*

Nombre

Porcentaje de Productores de la AF asistidos técnicamente en el proceso de planificación, producción y mercadeo en el año t - Cód. 302

Tipo Indicador

Indicador de Resultado

Metodología de Cálculo

$((N^{\circ} \text{ Productores de la AF asistidos técnicamente en el proceso de planificación, producción y mercadeo en el año t}) / (N^{\circ} \text{ productores de la AF total en el año t})) * 100$

Unidad de Medida

PORCENTAJE

Frecuencia de Medición

12

Fecha de Disponibilidad de la Información

Al cierre contable del ejercicio fiscal, febrero de 2018.-

Cobertura Geográfica

Nacional

Nivel de Despliegue Geográfico

Departamental



Desagregación demográfica y destinatarios

Sexo

Fuente de Datos

Informe Técnico Registro de Organizaciones (Anexo 15) RENABE (Registro Nacional de Beneficiarios)



13. Para cada indicador, ingrese las metas para los próximos tres años con el botón , e ingrese los valores registrados para los últimos tres años o más con el botón .
14. Para cada indicador vinculado, complete el formulario de la Herramienta de Evaluación de la Calidad de Indicadores, Metas y Fuentes de Información (HECI), en [este enlace](#). Una vez completo y guardado el formulario, verifique su calificación en [este enlace](#), e ingrese el puntaje total en el SPR, en el campo HECI de la ficha del indicador correspondiente. Guarde sus cambios.

Objetivos del PND

15. Para cada resultado esperado, presione el botón *Vincular a PND* para desplegar los Objetivos Estratégicos del PND «Paraguay 2030»,¹ que configuran el segundo eslabón de la cadena de valor.
16. Identifique en el catálogo de Objetivos Estratégicos PND los más pertinentes y vincular a los resultados según corresponda.
17. Una vez vinculados los objetivos del PND, podrá registrar la contribución relativa del resultado esperado de referencia a cada uno de ellos, asignando pesos relativos entre 0 y 1 a cada objetivo, de forma que el total de contribuciones sea igual a 1.

Vinculación Cadena de Valor

12) Poder Ejecutivo 1) Presidencia de la República 3) Programas de Inversión 4) ATRACCIÓN DE INVERSIONES, COMERCIO EXTERIOR E IMAGEN PAÍS 0)
* 1) JSP PROGRAMA NACIONAL DE TURISMO (BID 2453/OC-PR) 789) OBRAS Y CONSTRUCCIONES REALIZADAS (OBRAS) CLASE: N. PND: AUMENTO DE LA CONTRIBUCIÓN DEL SECTOR TURISMO AL DESARROLLO SOCIOECONÓMICO NACIONAL.

Objetivos Estratégicos Vinculados	Contrib.	Influe.	Acciones
AMPLIAR LA COBERTURA TERRITORIAL Y LA PRESENCIA DEL PAÍS EN EL MUNDO, EN PARTICULAR EN LOS PAÍSES DONDE EXISTEN COMUNIDADES CRECIENTES DE PARAGUAYOS Y DONDE DEBEN PROMOCIONARSE LOS PRODUCTOS NACIONALES Y EL TURISMO	0.5	0	Indicadores Modificar Contrib Modificar Influe DesvincularPP
INCREMENTAR A AL MENOS 2 MILLONES EL NÚMERO DE TURISTAS POR AÑO	0.5	0	Indicadores Modificar Contrib Modificar Influe DesvincularPP
Total de contribución:	1	0	

10 records per page

Buscar:

¹ Ver documento completo del Plan Nacional de Desarrollo en la dirección: [Link PND 2030](#)



Programación física del producto

18. En el módulo de *Programación de Productos*, presione el botón de *Programación Física de Producto* y aguarde que el sistema despliegue la ventana de configuración.
19. Desagregue las cantidades correspondientes para cada departamento y las metas mensuales.
20. Adicionalmente, registre las metas anuales para el año 2 y año 3, según corresponda.

1180|POLÍTICAS LINGÜÍSTICAS IMPLEMENTADAS Unidad de Medida: ACTIVIDAD, CLASE: N

Total Mes PF	0	15	15	15	15	15	15	15	15	15	15	15	15	155
Total Mes POI	0	23	22	27	23	23	16	5	8	5	7	7		166
Depto	Ene	Feb	Mar	Abr	May	Jun	Jul	Ago	Set	Oct	Nov	Dic	Tot	
Asunción	<input type="text"/>	<input type="text"/>	<input type="text"/>	<input type="text"/>	<input type="text"/>	<input type="text"/>	<input type="text"/>	<input type="text"/>	<input type="text"/>	<input type="text"/>	<input type="text"/>	<input type="text"/>	<input type="text"/>	122
Concepción	<input type="text"/>	<input type="text"/>	<input type="text"/>	<input type="text"/>	<input type="text"/>	<input type="text"/>	<input type="text"/>	<input type="text"/>	<input type="text"/>	<input type="text"/>	<input type="text"/>	<input type="text"/>	<input type="text"/>	9
San Pedro	<input type="text"/>	<input type="text"/>	<input type="text"/>	<input type="text"/>	<input type="text"/>	<input type="text"/>	<input type="text"/>	<input type="text"/>	<input type="text"/>	<input type="text"/>	<input type="text"/>	<input type="text"/>	<input type="text"/>	0
Coroñilla	<input type="text"/>	<input type="text"/>	<input type="text"/>	<input type="text"/>	<input type="text"/>	<input type="text"/>	<input type="text"/>	<input type="text"/>	<input type="text"/>	<input type="text"/>	<input type="text"/>	<input type="text"/>	<input type="text"/>	0
Guairá	<input type="text"/>	<input type="text"/>	<input type="text"/>	<input type="text"/>	<input type="text"/>	<input type="text"/>	<input type="text"/>	<input type="text"/>	<input type="text"/>	<input type="text"/>	<input type="text"/>	<input type="text"/>	<input type="text"/>	0
Caaguazú	<input type="text"/>	<input type="text"/>	<input type="text"/>	<input type="text"/>	<input type="text"/>	<input type="text"/>	<input type="text"/>	<input type="text"/>	<input type="text"/>	<input type="text"/>	<input type="text"/>	<input type="text"/>	<input type="text"/>	0
Caazapá	<input type="text"/>	<input type="text"/>	<input type="text"/>	<input type="text"/>	<input type="text"/>	<input type="text"/>	<input type="text"/>	<input type="text"/>	<input type="text"/>	<input type="text"/>	<input type="text"/>	<input type="text"/>	<input type="text"/>	0
Itapúa	<input type="text"/>	<input type="text"/>	<input type="text"/>	<input type="text"/>	<input type="text"/>	<input type="text"/>	<input type="text"/>	<input type="text"/>	<input type="text"/>	<input type="text"/>	<input type="text"/>	<input type="text"/>	<input type="text"/>	0
Misiones	<input type="text"/>	<input type="text"/>	<input type="text"/>	<input type="text"/>	<input type="text"/>	<input type="text"/>	<input type="text"/>	<input type="text"/>	<input type="text"/>	<input type="text"/>	<input type="text"/>	<input type="text"/>	<input type="text"/>	0
Paraguarí	<input type="text"/>	<input type="text"/>	<input type="text"/>	<input type="text"/>	<input type="text"/>	<input type="text"/>	<input type="text"/>	<input type="text"/>	<input type="text"/>	<input type="text"/>	<input type="text"/>	<input type="text"/>	<input type="text"/>	0
Alto Paraná	<input type="text"/>	<input type="text"/>	<input type="text"/>	<input type="text"/>	<input type="text"/>	<input type="text"/>	<input type="text"/>	<input type="text"/>	<input type="text"/>	<input type="text"/>	<input type="text"/>	<input type="text"/>	<input type="text"/>	0
Central	<input type="text"/>	<input type="text"/>	<input type="text"/>	<input type="text"/>	<input type="text"/>	<input type="text"/>	<input type="text"/>	<input type="text"/>	<input type="text"/>	<input type="text"/>	<input type="text"/>	<input type="text"/>	<input type="text"/>	18
Ñeembucú	<input type="text"/>	<input type="text"/>	<input type="text"/>	<input type="text"/>	<input type="text"/>	<input type="text"/>	<input type="text"/>	<input type="text"/>	<input type="text"/>	<input type="text"/>	<input type="text"/>	<input type="text"/>	<input type="text"/>	0
Amambay	<input type="text"/>	<input type="text"/>	<input type="text"/>	<input type="text"/>	<input type="text"/>	<input type="text"/>	<input type="text"/>	<input type="text"/>	<input type="text"/>	<input type="text"/>	<input type="text"/>	<input type="text"/>	<input type="text"/>	0
Candiyá	<input type="text"/>	<input type="text"/>	<input type="text"/>	<input type="text"/>	<input type="text"/>	<input type="text"/>	<input type="text"/>	<input type="text"/>	<input type="text"/>	<input type="text"/>	<input type="text"/>	<input type="text"/>	<input type="text"/>	0
Pte. Hayes	<input type="text"/>	<input type="text"/>	<input type="text"/>	<input type="text"/>	<input type="text"/>	<input type="text"/>	<input type="text"/>	<input type="text"/>	<input type="text"/>	<input type="text"/>	<input type="text"/>	<input type="text"/>	<input type="text"/>	5
Boquerón	<input type="text"/>	<input type="text"/>	<input type="text"/>	<input type="text"/>	<input type="text"/>	<input type="text"/>	<input type="text"/>	<input type="text"/>	<input type="text"/>	<input type="text"/>	<input type="text"/>	<input type="text"/>	<input type="text"/>	2
Alto Paraguay	<input type="text"/>	<input type="text"/>	<input type="text"/>	<input type="text"/>	<input type="text"/>	<input type="text"/>	<input type="text"/>	<input type="text"/>	<input type="text"/>	<input type="text"/>	<input type="text"/>	<input type="text"/>	<input type="text"/>	1
Anc. Traspaso	<input type="text"/>	<input type="text"/>	<input type="text"/>	<input type="text"/>	<input type="text"/>	<input type="text"/>	<input type="text"/>	<input type="text"/>	<input type="text"/>	<input type="text"/>	<input type="text"/>	<input type="text"/>	<input type="text"/>	0
Aic. Nacional	<input type="text"/>	<input type="text"/>	<input type="text"/>	<input type="text"/>	<input type="text"/>	<input type="text"/>	<input type="text"/>	<input type="text"/>	<input type="text"/>	<input type="text"/>	<input type="text"/>	<input type="text"/>	<input type="text"/>	11

Total 2020: 170

Total 2021: 175

Guardar

Última Actualización: Sep 12, 2018 6:43:58 PM

Asignación de destinatarios

21. En el módulo de *Programación de Productos*, presione el botón de *Asignar Destinatarios*, y aguarde que el sistema despliegue la ventana de configuración.
22. Seleccione la clasificación de destinatarios del producto según los tipos y grupos pertinentes, e ingrese las cantidades respectivas para cada departamento según se haya programado previamente en la *Programación Física del Producto*.
23. De ser necesario, en la sección Administrar, tendrá la opción de Editar Destinatario o Borrar Destinatario, para los datos ya registrados. Además, podrá agregar nuevos registros con el formulario.

Asignar Destinatarios

Tipo

Grupo

Cantidad

Descripción

Departamento



Generación de reportes

24. En el panel lateral del SPR, ingrese al módulo de *Imprimir Reporte POI*, donde podrá seleccionar los módulos del Plan Operativo Institucional y los elementos específicos de la estructura programática que desee incluir en el reporte.

Selección de Módulos

<input checked="" type="checkbox"/>	PERFIL INSTITUCIONAL
<input checked="" type="checkbox"/>	FUNDAMENTACIÓN DE PROGRAMA, SUBPROGRAMA Y PROYECTOS
PROGRAMACION DE PRODUCTOS	
<input checked="" type="checkbox"/>	CADENA DE VALOR
<input checked="" type="checkbox"/>	PROGRAMACIÓN FÍSICA DE PRODUCTOS (Agregada)
<input checked="" type="checkbox"/>	PROGRAMACIÓN FÍSICA DE PRODUCTOS (Detallada)
<input checked="" type="checkbox"/>	DESTINATARIOS DE PRODUCTOS
ANEXOS	
<input checked="" type="checkbox"/>	ANEXO A - FICHA DE INDICADORES DE RESULTADO

Selección de Estructura

- Seleccionar/Desmarcar Todo**
 - Tipo de Programa: 1) PROGRAMAS DE ADMINISTRACION**
 - Programa: 1) CONDUCCIÓN SUPERIOR**
 - Subprograma: 0) ***
 - Proyecto: 0) ***
 - Programa: 2) GABINETE SOCIAL**
 - Subprograma: 0) ***
 - Proyecto: 0) ***

Presentación del POI 2019

El Decreto 1145/2019, Anexo A, Artículo 59 establece, que la aprobación de los planes operativos incorporados en el SRP deberá ser comunicada a la STP por nota de la máxima autoridad institucional a más tardar 10 días posteriores a la aprobación del Decreto del Plan Financiero.