BOLETÍN SEMESTRAL DGI - SNIP

PROYECTOS PRESENTADOS EN LA VENTANILLA UNICA DE INVERSION PÚBLICA, CONSEJO DE INVERSIONES Y CONSEJO DE INDUSTRIAS MAQUILADORAS DE EXPORTACION

Por **Felipe Elias**

INTRODUCCIÓN

El presente informe es un producto generado en la Dirección General de Inversiones (DGI) de la STP en el marco del Sistema Nacional de Inversión Pública (SNIP), del Consejos de Inversiones (CI) y del Consejo Nacional de Industrias Maquiladoras de Exportación (CIME).

El documento detalla los proyectos que han ingresados en la Ventanilla Única de Inversiones Públicas (VUIP) por parte de los Organismos y Entidades del Estado (OEE) y de las empresas privadas durante el primer semestre de 2018.

En lo que respecta a los proyectos del sector público se podrá encontrar vinculaciones con el marco planificador, montos, posibles fuentes de financiamiento, sectores a los que se destinarán y su localización geográfica. En cuanto a los proyectos del sector privados se podrá apreciar la cantidad de empresas exoneradas de tributos fiscales (gravamen aduanero e impuesto al valor agregado, principalmente), inversiones a realizar, mano de obra a generar y la localización de la sociedad.

La finalidad del documento es compartir de manera sintética las principales informaciones sobre las inversiones públicas y privadas que tienen su punto de origen en la Secretaría Técnica de Planificación (STP) y el Ministerio de Industria y Comercio (MIC).

INVERSIONES PÚBLICAS

Los proyectos de inversión pública presentados en el primer semestre de 2018 fueron trece (13), de los cuales 10 ya han obtenido el dictamen de admisibilidad favorable por parte de la DGI. Con respecto a los proyectos presentados, la OEE que mayor cantidad de proyectos ha dado inicio al proceso del SNIP en la VUIP es la Universidad Nacional de Asunción (UNA) con tres (3) proyectos de inversión pública, con dos (2) el Ministerio de Obras Públicas y Comunicaciones (MOPC) y el Ministerio de la Mujer (MINMUJER), y con un (1) proyecto correspondiente el Ministerio de Hacienda (MH), el Servicio Nacional de Calidad y Sanidad Vegetal y de Semillas (SENAVE), la Secretaría de Emergencia Nacional (SEN), la Secretaría Nacional de Turismo (SENATUR), la Agencia Financiera de Desarrollo (AFD) y el Consejo Nacional de Ciencia y Tecnología (CONACYT).

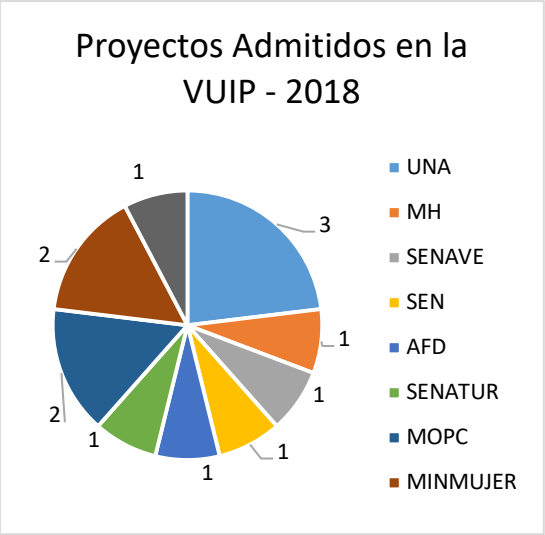

Fuente: *Elaboración propia en base a datos de la Ventanilla Única de Inversiones Públicas*

Queda pendiente la admisibilidad de 1 proyecto de la UNA y dos proyectos del MOPC. El motivo por el cual aún no cuentan con el dictamen favorable es debido a que las OEE se encuentran incorporando nuevas informaciones requeridas por la DGI o reestructurando el proyecto según lo establecido en la guía de formulación de proyectos del SNIP.

En lo relacionado a los montos de inversión prevista por las instituciones, estos alcanzan USD 457.052.026 destinados para obras de infraestructura y adquisición de maquinarias tecnológicas, capacitaciones, infraestructuras varias, centros integrales, fondos de inversiones, etc. El financiamiento de los proyectos se prevé realizar con recursos provenientes de: préstamos

del BID (USD 12.983.696), del Fondo Verde del Clima (USD 40.000.000), del FOCEM (USD 27.973.866), del FONACIDE (USD 7.458.084) y Fondos o recursos institucionales (USD 35.183.854). Cabe resaltar que existen algunos proyectos que no han identificado todavía una fuente de financiamiento para la ejecución de los proyectos, los cuales alcanzan a un total de USD 333.452.526.

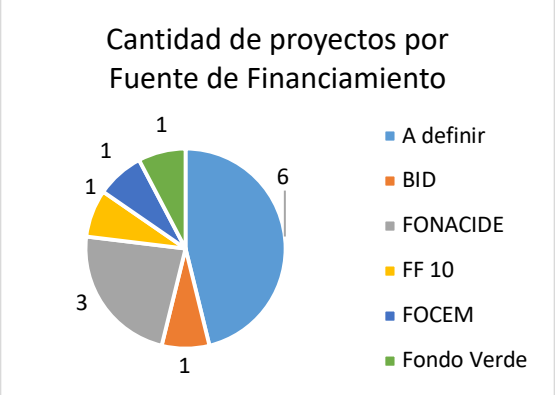

Fuente: *Elaboración propia en base a datos de la Ventanilla Única de Inversiones Públicas*

En cuanto los OEE y las inversiones previstas, es el MOPC la institución que presenta el mayor monto presupuestado con USD 320.183.854, seguido por la AFD con USD 40.000.000, CONACYT con USD 27.973.866, el SENAVE con USD 21.402.185, la SENATUR con USD 12.983.696, el MH con USD 10.307.253, la SEN con USD 10.000.000, la UNA con USD 7.458.084 y el MINMUJER con USD 6.743.088. Cabe resaltar que todos los proyectos presentados fueron en la etapa de perfil en su totalidad.

En cuanto al marco planificador, cabe mencionar que los proyectos presentados en el 2018 están vinculados al Plan Nacional de Desarrollo - Paraguay 2030. Al respecto, fueron 2 los proyectos vinculados en el Eje Estratégico 1: Reducción de la pobreza (USD 6.743.088), mientras que 11 proyectos fueron vinculados en el Eje Estratégico 2: Crecimiento Económico Inclusivo (USD 450.308.938).

En lo se refiere a la localización de los proyectos, éstos se enfocan en diferentes puntos geográficos del país. La siguiente tabla resume los proyectos y los departamentos donde se ejecutarán.

Tabla 1. Distribución de los proyectos según localización

Primer semestre 2018		
Proyecto	**OEE**	**Localidad**
Implementación de un Centro de Recursos para el aprendizaje en la educacion tecnologíca secundaria y universitaria en areas de la Ingeniería	UNA	Central
Utilización de las tecnologías en la formación de talentos	UNA	Central
Consolidación de las Capacidades Catastrales de los Municipios del Paraguay	MH	Nacional
Centro de Simulación de la Facultad de Ciencias Médicas en Asunción	UNA	Central
Mejoramiento de la competitividad técnico-científica de la sanidad, inocuidad vegetal y de semillas en el Paraguay	SENAVE	Nacional
Mejoramiento del Sistema Nacional de Alerta Temprana (SAT) para eventos hidrometeorológicos	SEN	Central
Promoción de Inversión Privada en Eficiencia Energética en el Sector Industrial	AFD	Nacional
Mejoramiento de la Infraestructura Edilicia y de Conectividad de la Ruta Jesuitica Paraguaya	SENATUR	Misiones e Itapúa
Mejoramiento de la Sostenibilidad de la Matriz Energética Nacional y la Competitividad de la Producción Forestal a través de las Plantaciones Forestales Multifuncionales	MOPC	Nacional
Construcción del centro de atención integral Ciudad Mujer, en el distrito de Ciudad del Este del Departamento de Alto Paraná	MINMUJER	Alto Paraná
Construcción del centro de atención integral Ciudad Mujer, en el Departamento de San Pedro	MINMUJER	San Pedro
Mejoramiento de la Competitividad en el Paraguay a través de los sistemas de Ciencia, Tecnología e Innovación y Calidad del CONACYT	CONACYT	Central
Mejoramiento del Muro de la Defensa Costera de la Ciudad de Alberdi, Dpto. de Ñeembucú - Etapa 2	MOPC	Ñeembucú

Fuente: *Elaboración propia en base a datos de la Ventanilla Única de Inversiones Públicas*

INVERSIONES PRIVADAS

La Secretaría Técnica de Planificación del Desarrollo Económico y Social (STP) participa como Miembro en los Consejos de Inversiones (Ley 60/90, Art. 17); y del Consejo Nacional de Industria Maquiladora de Exportación (Ley 1064/97 – Art. 5).

Con respecto al **Consejo de Inversiones** fueron tratados 34 proyectos de inversión que han solicitados exoneración fiscal para la importación de bienes de capital, 8 proyectos nuevos y 26 solicitando ampliación a un beneficio ya concedido. Estos proyectos prevén una inversión fija de 416.317 millones de guaraníes (aproximadamente USD 75 millones) y una generación de empleo de 873 personas.

De acuerdo a la Clasificación Internacional Industrial Uniforme (CIIU) las inversiones lo dividen en cuatro sectores que son el Agropecuario, Minas y Canteras, Industrial, y Servicios, en ese sentido, los proyectos aprobados por el Consejo de Inversiones por sectores fueron para el Industrial 79% y por el Agropecuario con 21%, mientras que los otros dos sectores que son Servicios y Minas y Energía no han sido destino de ningún proyecto o programa en lo que va del corriente año.

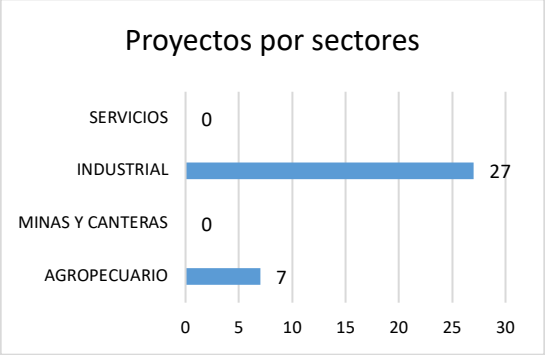

Fuente: *Elaboración propia en base a datos de la Ventanilla Única de Inversiones Públicas*

En cuanto a la localización geográfica de los solicitantes, estos proyectos estarán localizados, en su mayoría, en el Departamento Central (15), Capital (5), Alto Paraná (4) e Itapúa (4). También se radicarán dos (2) proyectos en el Departamento de San Pedro, mientras que los departamentos de Guairá, Caaguazú, Amambay y Boquerón serán destino de un (1) proyecto Respectivamente.

Un dato llamativo es, analizando los montos a ser invertidos en los diferentes departamentos, en primer lugar, se sitúa San Pedro, que por más que cuente con sólo dos proyectos, el monto a ser invertido es de 106.252 millones de guaraníes, seguido por Capital con 101.372 millones de guaraníes y Alto Paraná con 79.899 millones de guaraníes.

Tabla 2. Destino de las inversiones beneficiadas por la Ley 60/90

Departamento	N° de Proyectos	Mano de Obra	Inversión (Millones G.)
Central	15	189	101.372
Capital	5	84	24.187
Alto Paraná	4	180	79.899
Itapúa	4	29	3.116
San Pedro	2	110	106.252
Guairá	1	5	50.886
Caaguazú	1	3	1.107
Amambay	1	98	2.273
Boquerón	1	175	47.100
TOTAL:	**34**	**873**	**416.192**

Fuente: *Elaboración propia en base a datos del Consejo de Inversiones/MIC*

En cuanto a la **Maquila**, en lo que va del año se han realizado un total de 6 sesiones donde se han aprobado veintiún (21) nuevos proyectos, los cuales generarían 1.656 nuevos puestos de trabajo y que representan una inversión prevista acumulada es de USD 64.291.740. Estos proyectos se estarían realizando en seis (6) departamentos los cuales son Central (4), Alto Paraná (12), Paraguarí (1), Amambay (1), Capital (2) y Caaguazú (1).

En cuanto a la Mano de Obra a generar, el siguiente gráfico demuestra cómo estará distribuido por departamento.

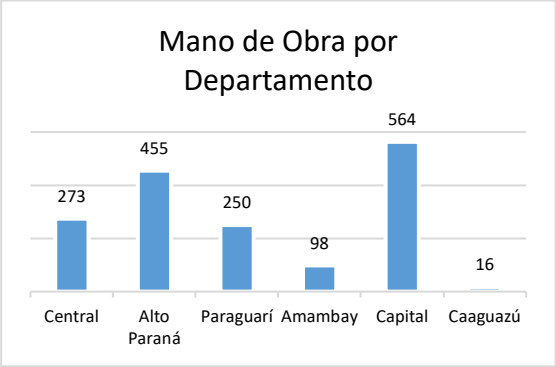

Fuente: *Elaboración propia en base a datos del Consejo Nacional de Industrias Maquiladoras de Exportación/MIC*

En relación a las inversiones a ser realizadas, es Capital el que acoge la mayor inversión con USD 20.033.620, seguido por los departamentos Central con USD 13.650.849, Paraguarí con USD 13.477.000, Alto Paraná con USD 13.230.552,

Amambay con USD 3.774.142 y Caaguazú con USD 125.577.

Tabla 3. Destino de las inversiones beneficiadas por la Ley 1064/97

2018			
Departamento	**Proyectos**	**MO**	**Inversión**
Central	4	273	13.650.849
Alto Paraná	12	455	13.230.552
Paraguarí	1	250	13.477.000
Amambay	1	98	3.774.142
Capital	2	564	20.033.620
Caaguazú	1	16	125.577
Total	**21**	**1.656**	**64.291.740**

Fuente: *Elaboración propia en base a datos del Consejo Nacional de Industrias Maquiladoras de Exportación/MIC*

En el primer semestre del corriente año, se ha observado un panorama dinámico relacionado a las inversiones públicas y privadas. En cuanto a las inversiones públicas, se ha dado ingreso a un total de 13 proyectos durante todo el primer semestre, lo que representa un ligero aumento en relación al 2017 donde fueron presentados 9 proyectos. Además, en lo relacionado a los montos previstos para las inversiones, estos han tenido una tendencia muy similar a lo observado el año anterior, manteniendo el nivel de inversión por encima de los USD 400 millones. Este estancamiento, si se compara con los últimos 5 años del SNIP, se podría deber a que los OEE se encuentran pendientes del cambio de gobierno, donde las decisiones involucrarían directamente a decisiones de otros ministros y presidentes.

En lo relacionado a las inversiones privadas, en lo observado en los dos consejos de inversiones, se aprecia un dinamismo constante.

En el consejo de inversiones CIIU, se han presentado durante el primer semestre 34 proyectos, por debajo de los 59 observados en el 2017, mientras que el total de la mano de obra a ser generada es superior al año precedente, el monto total de las inversiones representa la mitad de lo observado en el mismo periodo el año anterior.

En cuanto a la Maquila, comparando con el mismo periodo del 2017, se observa que, en el 2018, sea en la cantidad de proyectos como en la cantidad de mano de obra a generar supera por más del doble, mientras que, en lo relacionado al monto a ser invertido, este está por debajo por casi 40 millones de USD.

Una posible explicación de lo apreciado es que ya sea el sector público como el sector privado están en la expectativa de la asunción del nuevo gobierno.

Se espera que las inversiones públicas y privadas presenten un mayor dinamismo en el segundo semestre y en los próximos años, esperando demostrar grandes volúmenes de inversiones en busca del desarrollo socioeconómico del país.

CONCLUSION